


KENPOS初回登録手順

※画面キャプチャが実際の画面と異なる場合があります。
予めご了承ください。


◆KENPOSにアクセス

スマートフォン用QRコード



KENPOS 検索

<https://www.kenpos.jp/>



◆初回登録について

※ご自身の健康保険証をお手元にご準備ください。

みんなの健康応援サイト
KENPOS

—— 初回登録/ログイン ——

初回登録

初回登録ページに移動する >

ログイン

1. ログインIDを入力してください。

例) 1000-123456 または xxx@xxxx.com など

ログインIDをお忘れの方 >

2. パスワード入力ボタンを押下しパスワードを入力してください。

パスワードを入力する >

初回ログイン時には、
初回登録が
必要になります。

KENPOS初回登録手順

資格照会 同意 基本設定 確認 送信 完了

—— 初回登録（資格照会） ——

お手元に健康保険証をご用意のうえ、必要事項を入力してください。

保険証がカードの場合はこちら

健康保険 本人(被保険者) 交付 平成XX年X月X日

健康保険 記号 ① 1234 番号 ② 12345

氏名 健保 太郎
生年月日 昭和XX年X月X日 性別 男性
資格取得年月日 昭和XX年X月X日

保険者番号 ③ XXXXXXXX
保険者名称 XXXXXXXX ○健康保険組合

保険証が紙の場合はこちら

健康保険被保険者証

氏名 ハニ 番号 123456

① ②

XXXXXXXXXX 3月

③

資格照会項目 入力

記号① **必須** 半角入力

番号② **必須** 半角入力

保険者番号③ **必須** 半角入力

氏名 姓(カナ) **必須** 全角入力

名(カナ) **必須** 全角入力

生年月日 **必須** 1970 年 01 月 01 日

△ 該当の資格情報が存在しません。所属団体にお問い合わせください。

個人情報・利用規約同意ステップに進む >

必ず下までスクロールして
お読みください。

ご自身の保険証を確認し、
情報をご入力ください。

「個人情報・利用規約同意ス
テップに進む」を押下後、「該当
の資格情報が存在しません。
所属団体にお問い合わせくださ
い。」と表示された場合

・カナ氏名に促音・拗音
(ツヤユヨ)を含む場合、大きい
カナ(ツヤユヨ)で入力いただ
くと認証できる場合があります。
例 ジュンコ→ジュンコ

・保険証記号番号、保険者番
号、カナ氏名、生年月日の入
力が正しいか、今一度ご確認
ください

KENPOS初回登録手順

同意 基本設定 確認 完了

—— 初回登録（個人情報・利用規約同意） ——

個人情報同意

当社は、法人・団体等から福利厚生サービス等の業務を受託し、その所属する従業員・構成員またはその他当社が認めた会員（以下「会員」という）の皆さまに、当社の契約（提携）保養所、スポーツ施設、自己啓発、育児、介護、健康等の福利厚生メニューおよび健康支援サービスのご提供、あるいはカフェテリアプランの運用・管理等の重責を担っており、会員の皆さまのベストパートナーとしてワークスタイル・ライフスタイルの新しい価値を創造し、ご提案・実現していくことを経営理念といたしております。 私共は、会員をはじめ関係する全ての人々の個人情報を確実に保護することが重要な社会

新KENPOS会員利用規約

- 会員利用規約

上記「個人情報のお取り扱いについて」「利用規約」の内容をご確認のうえ、チェックボックスにチェックを入れて同意をお願いいたします。

基本設定ステップに進む >

必ず下までスクロールして
お読みください。

「個人情報同意」をご確認頂き、
チェックを入れてください。
※「個人情報同意」を下まで
スクロールしてお読みいただくまで
チェックはできません。

「個人情報同意」を下までスク
ロールしても、チェックボタンが表示
されない場合があります。
チェックボタンは表示されませんが、
文字部分をクリックすると「基本設
定ステップに進む」ボタンを押すこ
とができるようになります。

KENPOS初回登録手順

初回登録（基本設定）

氏名（カタカナ）

〇〇〇〇〇〇

生年月日

〇〇〇〇〇〇

ログインID

〇〇〇〇〇〇

メールアドレス 必須

メールアドレス

パスワード 必須

数字と英字の両方を含む8文字以上の文字列を半角で入力してください。
2文字以上の半角英字（a-z、A-Z）を使用してください。
アルファベットの太文字小文字は区別されません。

パスワード

パスワード再入力

ニックネーム・氏名・氏名公開設定

歩数ランキングに使用する氏名を指定してください。
本名を公開する場合は、「氏名」を選択してください。
ニックネームを使用する場合は、ニックネーム欄に任意でニックネームを入力してください。
公開したくない場合は、「非公開」を選択してください。

氏名

ニックネーム

非公開

ひみつの質問

パスワードをお忘れの際に使用するひみつの質問を選択してください。

▼

ひみつの質問の答え

回答は15文字以内で入力してください。

配信設定

配信を希望する情報にチェックを入れてください。

メールマガジン

健診結果登録のお知らせ

医療費通知

確認ステップに進む

<

個人情報・利用規約ステップに戻る

ご自身のメールアドレス/
パスワード/その他情報を入
力ください。

「ニックネーム・氏名・氏名公開設定」でチェックボタンが表示されない場合があります。

文字部分（「非公開」等）をクリックすると、表示上は変化がありませんが、選択されたこととなります。（必須項目のため、必ず選択する必要があります。）

どの項目をチェックしたかは、「確認ステップに進む」押下後の画面で確認できます。

KENPOS初回登録手順

—— 初回登録（内容確認） ——

氏名（カタカナ）
〇〇〇〇（〇〇〇〇 〇〇〇）

生年月日
1983年11 年22 日

ログインID
XXXXX@XXX.co.jp

メールアドレス
XXXXX@XXX.co.jp

パスワード
*****（セキュリティ上非表示）

ニックネーム・氏名・氏名公開設定
ニックネーム：クロちゃん

ひみつの質問
好きな食べ物？

ひみつの質問の答え
*****（セキュリティ上非表示）


配信設定
メールマガジン : 受け取らない
健診結果登録のお知らせ : 受け取る
医療費通知 : 受け取らない

メールを送信する >

記入情報を最終確認し、
仮登録メールを送信します。

—— 初回登録（仮登録メール送信） ——

⚠ まだ登録は完了していません



ご登録いただいたメールアドレスに「【KENPOS】仮登録完了のお知らせ」メールを送信しました。
記載されているURLを**24時間以内**にクリックし、登録を完了させてください。

登録したアドレス宛に
仮登録メールが
送信されます。

仮登録が完了いたしましたので、ご連絡いたします。
24 時間以内に以下の URL にアクセスいただき、初回登録を完了してください。

[URL]
<http://kconfir-m1-fweb:56411/common/Ticket.aspx?key=1&id=AA12A035-9231-4F8C-87DA-BDA88DAABA93>

24時間以内に
メール文面内のURLを
クリックして初回登録完了。

ログイン方法（2回目以降）

みんなの健康応援サイト
KENPOS

—— 初回登録/ログイン ——

初回登録

初回登録ページに移動する >

ログイン

1. ログインIDを入力してください。
例) 1000-123456またはxxx@xxxx.comなど

ログインIDをお忘れの方 >

2. パスワード入力ボタンを押下しパスワードを入力してください。


パスワードを入力する >

初回登録時に設定した
ログインIDを入力



—— パスワード入力 ——

ログインID
jimukyoku+test174045@kenpos.jp

パスワード 

このサイトはreCAPTCHAで保護されています。
Googleの[プライバシーポリシー](#)と[利用規約](#)が適用されます。

ログイン状態を保持する

パスワードをお忘れの方 >

ログインする >

初回登録時に設定した
パスワードを入力

「ログイン状態を保持する」
をチェック頂くと、
次回以降、ID/パスワードの
入力が不要となります。


ログイン方法（2回目以降） ログインID・パスワードを誤って入力した場合

初回登録時に設定したログインID・パスワードを誤って入力した場合、下記画面の「私はロボットではありません」が表示されます。




—— パスワード入力 ——

ログインID
デモ1

パスワード 

●●●●●●●●

このサイトはreCAPTCHAで保護されています。
Googleの[プライバシーポリシー](#)と[利用規約](#)が適用されます。

私はロボットではありません 
reCAPTCHA
プライバシー・利用規約

ログイン状態を保持する

[パスワードをお忘れの方 >](#)

[ログインする >](#)

パスワードを入力し、「私はロボットではありません」にチェックを入れてください。

※この表示はセキュリティ対策による表示です。
ログインID・パスワードを誤って入力しない限り、表示されません。

ログイン方法（2回目以降） ログインID・パスワードを誤って入力した場合



表示されるお題に従い、
該当箇所をクリックして
ください。
※今回の場合、左記の太線で
囲っている箇所が該当致します。

<注意> クリック箇所が誤ってい
る場合は、正しくクリックできるまで
ログインできません。



左記画面に遷移すると
ログインが完了となります。

申込から受診までの流れ

みんなの健康応援サイト
KENPOS

—— 初回登録/ログイン ——

初回登録

初回登録ページに移動する >

ログイン

1. ログインIDを入力してください。

例) 1000-123456またはhxxx@xxxx.comなど

ログインIDをお忘れの方 >


2. パスワード入力ボタンを押下 **クリック・タッチ** してください。

パスワードを入力する >

初回登録時に設定した
ログインIDを入力。
ログインIDは登録のメール
アドレスとなります。

—— パスワード入力 ——

ログインID

パスワード 

このサイトはreCAPTCHAで保護されています。
Googleの[プライバシーポリシー](#)と[利用規約](#)が適用されます。

ログイン状態を保持する

パスワードをお忘れの方 >

ログインする >

初回登録時に設定した
パスワードを入力

「ログイン状態を保持する」
をチェック頂くと、
次回以降、ID/パスワード
の入力が不要となります。

クリック・タッチ

申込から受診までの流れ

みんなの健康応援サイト
KENPOS

Opt KENPOSポイント TICKET 10枚 KENPOSチケット

日本生命健康保険組合
KENPOS 事務局 様 ご利用ガイド

毎日の記録 健診・ヘルスケア ランキング・ポイント インフォメーション

夏のウォーキング
キャンペーン!

まだ健診のお申込み/手続きを行っていません

健診結果を見る

KENPOSからのお知らせ クリック・タッチ

「まだ健診の申込み/手続きを行っていません」ボタンを押してください。



みんなの健康応援サイト
KENPOS

トップページ

健診の申込 受診券の発行

家族の健診の申込

申込内容の確認 変更・キャンセル

よくある質問

受診券

あなたの健康は、
あなたの大切な人の健康。

お知らせ

受診者本人はココから

健診の申込 受診券発行

申込内容の確認・変更・キャンセル

家族の健診の申込

「健診の申込・受診券発行」ボタンを押してください。

申込から受診までの流れ

トップページ

健診の申し込み
受診券の発行

申込内容の確認
変更・キャンセル

よくある質問

受診券

健診機関の検索

健診機関の選択
申し込み

受診券の発行

完了

ご希望の条件を入力いただき、健診機関を検索してください。

都道府県 市区町村

健診機関名 または 健診機関コード

詳しく検索する

クリック・タッチ

▼ 詳しく検索する

健診コース

< 詳細

日本生命定健代用人間ドックコース

【単】子宮頸部細胞診検査

【単】マンモグラフィ

【単】乳房エコー検査

オプション

< 詳細

子宮頸部細胞診

マンモグラフィ

乳房エコー

胃部内視鏡への変更

検査を女性医師・技師が対応

マンモグラフィ

乳房エコー検査

子宮頸部細胞診検査

HPV

※ 曜日によっては 対応していない場合がございます。

その他

< 詳細

駐車場有

子供連れ可

土曜対応

日曜対応

※ 一部有料の場合がございます。予約の際に健診機関にご確認ください。

受診する健診機関を検索してください。都道府県・市区町村での検索ができます。「詳しく検索する」を押すと、詳細条件を設定して健診機関の検索ができます。

<健診コース>
「日本生命定健代用人間ドックコース」を選択してください。【単】はオプションのみ単独で受検できるコースを紹介しています。

<オプション>
人間ドックと同時に受検する場合に選択してください。また、胃部内視鏡を希望する場合も選択可能です。

<その他>
駐車場有や土曜日対応なども検索条件にできます。

検索

クリック・タッチ

申込から受診までの流れ

健診機関の検索 → 健診機関の選択申し込み → 受診券の発行 → 完了

健診機関を選択し、詳細を確認してください。

検索条件 場所: 大阪府 名前・コード: その他: 違う条件で検索

28件の健診機関が見つかりました。

イーウェルクリニック

予約受付 月火水木金 09:00~17:00 土 08:00~13:00

最寄駅

女性対応マ 女性対応工 女性対応子 女性対応H 駐車場有 子連れOK 土曜OK 日曜OK

アイコンの見方

この健診機関を選ぶ

窓口負担金額を確認する

クリック・タッチ

日本生命 定健代用ドック

子宮頸部細胞診 マンモグラフィ 乳房エコー 胃部内視鏡への変更

条件に合致する健診機関が表示されます。

健診機関を選ぶボタンを押すと電話番号や地図など詳細が表示され表示されます。(P9へ)

窓口負担額を確認することができます。
※5月15日までは旧年度の属性(年齢・ABドック等)で判定されるのでご注意ください

窓口負担金額の確認画面

担当額を計算する」ボタンを押下すると窓口負担金額が表示されます。

以下に表示されている金額は、本日時点での健診費となります。健診機関都合または、適用される消費税率により、金額が変更となる場合がありますのであらかじめご承知おきください。

健診コース < 詳細

- 日本生命定健代用人間ドックコース
- 単独コース

オプション検査 < 詳細

- 子宮頸部細胞診
- マンモグラフィ
- 乳房エコー
- 胃部内視鏡への変更

※ 健診費の詳細はこちら

窓口負担金額を計算する ↓

窓口負担

健診費合計	37,000円
補助額合計	30,000円
窓口負担金額合計	7,000円

上記は健診機関窓口で支払う現時点での算出金額となります。健診機関都合により、金額が変更となる場合がありますのでご了承ください。また、ご自身で追加されたオプション検査等がある場合は上記金額に反映されません。

閉じる

この内容で次へ進む

クリック・タッチ

受診を希望する項目を再度選択してください。

受診当日の窓口負担金額が表示されます。

内容確認して次に進みます。

申込から受診までの流れ

健診機関の検索 健診機関の選択申し込み 受診券の発行 完了

内容を確認し、問題なければ次に進んでください。

イーウェルクリニック

予約受付 月火水木金 09:00~17:00
土 09:00~13:00

女性対応マ 女性対応工
女性対応子 女性対応H
駐車場あり 子連れOK
土曜 OK 日曜 OK
アイコンの見方

日本生命 定健代用ドック

子宮頸部細胞診 マンモグラフィ 乳房エコー 胃部内視鏡への変更

【申込】子宮頸部細胞診 【申込】マンモグラフィ 【申込】乳房エコー

健診機関へのご予約がまだの方は **電話で予約する**
健診機関へのご予約がお済の方は **受診券を発行する**

「電話で予約する」ボタンをクリックしてください。

健診機関の検索 健診機関の選択申し込み 受診券の発行 完了

以下の連絡先へ直接ご連絡し、健診の予約を行ってください。

イーウェルクリニック

12-3456-7890

予約受付 月火水木金 09:00~17:00
土 09:00~13:00

※ 初めの方は、以下の項目をあらかじめ入力し、内容を印刷の上、ステップにしたがって、健診機関にお電話される事をおすすめします。

印刷

ステップ 1 健診機関に電話する。
健診機関へ直接ご連絡して「健康診断の予約」を行いたい旨をお伝えください。

ステップ 2 所属団体名・代行機関名を伝えます。
所属団体名:日本生命健康保険組合
代行機関名:株式会社イーウェル

ステップ 3 受診期間内で、※ご希望の受診日を伝えます。
日にち: 時間: 午前 午後 未定
例)20181001 (2018年10月01日に受診の場合) 例)午前11時の場合は「午前」にチェック、「11:00」を入力
例)午後3時の場合は「午後」にチェック、「3:00」を入力
※受診期間は2018年10月01日～2019年03月31日となります。

ステップに従って健診機関への予約、予約内容や連絡先等の入力をしてください。

健診機関へ電話で予約が必要です。スマートフォンの場合「電話で予約する」ボタンをクリックすると発信します。

予約した受診日・時間を入力してください。

以降 ステップ7まで項目内容に従って入力をお願いします。
連絡先やメールアドレス、簡単な問診などの入力を進めて下さい。

申込から受診までの流れ

入力内容を確認し、「受診券を発行する」ボタンをクリックしてください。

1週間以内に、受診券発行完了メールが届きます。受診当日は受診券発行完了メール 又は 受診券に記載の予約番号を窓口にてお伝えください。

健診受診

・受診当日、以下のものを必ず持参した上で受診してください。

- 受診券発行完了メール 又は メールに記載の予約番号
- 日本生命C/S票
- 自己負担金(自己負担が発生する場合)
- 健康保険証

・健診結果は健診機関から届きます。